

FASZINATION STEIN

2026/01



	KINDL-Verband	Verband normal	Verband groß	Einzelformat	Bahnen	Polygonal	Kreise	Unmaßplatten
SAHARA SANDSTONE	●	●	●	●	●	●	●	●
GREY SANDSTONE	●	●	●	●	●	●	●	●
RED SANDSTONE	●	●	●	●	●	●	●	●
BLACK SANDSTONE	●	●	●	●	●	●	●	●
FOSSIL SANDSTONE	●	●	●	●	●	●	●	●
SAHARA FLAMED	●	●	●	●	●	●	●	●
GREY FLAMED	●	●	●	●	●	●	●	●
YELLOW SANDSTONE								
BEIGE TRAVERTIN	●	●	●	●	●	●	●	●
ROMA TRAVERTIN	●	●	●	●	●	●	●	●
SILVER TRAVERTIN	●	●	●	●	●	●	●	●
GRANIT ANTIK CLASSIC	●	●	●	●	●		●	●
GRANIT ANTIK LIGHT	●	●	●	●	●		●	●
GRANIT ANTIK YELLOW	●	●	●	●	●		●	●
GRANIT SKYGREY G603n	●	●	●	●	●		●	●
GRANIT G654	●	●	●	●	●		●	●
BASALT G684	●	●	●	●	●		●	●
GRANIT MARDIN	●			●				
GNEIS MONTANA	●	●	●	●	●		●	●
GRANIT KAIRO				●				
GRANIT GREY								
PORPHYR	●	●	●	●	●	●	●	●
TUFF ROMA								
DONAU GRANULIT						●		●
WEITLER GNEIS						●		
SCHIEFER BLACK SLATE					●			

Ihre Ansprechpartner:

Lukas Kindl 0175 / 342 6602
 Thomas Plank 0172 / 722 1955
 Michael Kindl 0160 / 979 01805
 Sebastian Kindl 0172 / 670 2725

Sommer-Öffnungszeiten:


01. März - 31. Oktober
 Mo - Fr 7:00 Uhr - 17:00 Uhr
 Sa 9:00 Uhr - 13:00 Uhr

Winter-Öffnungszeiten:

01. November - 28. Februar
 Mo - Do 7:00 Uhr - 17:00 Uhr
 Fr 7:00 Uhr - 12:00 Uhr
 Sa nach Vereinbarung

SAHARA SANDSTONE



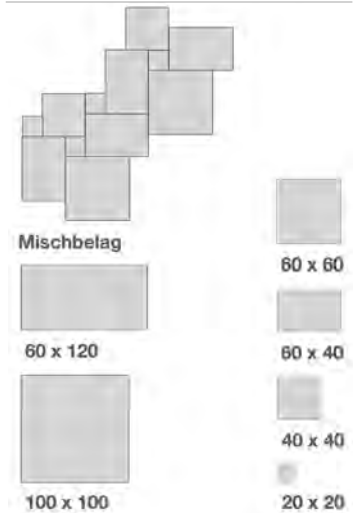
Der Sahara Sandstone ist ein Sedimentgestein, das sich vor Millionen Jahren ganz natürlich, in verschiedenen Härten, Strukturen und Farben gebildet hat. Quarzsandstein ist feinkörnig, von sehr hoher Dichte und zeichnet sich durch Frostbeständigkeit, Rutsicherheit und Abriebfestigkeit aus.



SAHARA SANDSTONE

Hart-Quarzsandstein, frostbeständig
Oberfläche: bruchrau
Kanten: handgeschlagen
Farbe: gelblich-mint bis bräunlich
Gewicht: ca. 75 kg/m² bei 3 cm Stärke

Formate Bodenplatten in cm:
 Stärke: auf 3 cm kalibriert
 Römischer Verband: Mischbelag-Sets



GREY SANDSTONE

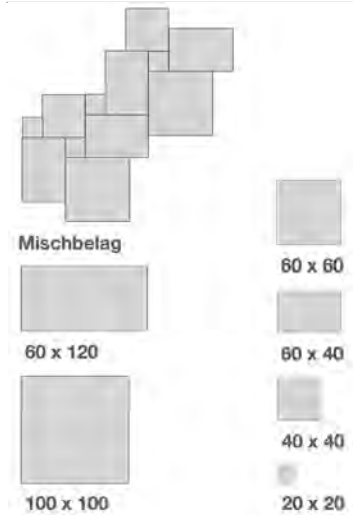
Sanfte, vielfältig kombinierbare Grautöne sind charakteristisch für den Grey Sandstone. Er wirkt ausgleichend und beruhigend auf die Umgebung und zeichnet sich durch besondere Härte aus. Er passt wirklich in jeden Garten.



GREY SANDSTONE

Hart-Quarzsandstein, frostbeständig
Oberfläche: bruchrau
Kanten: handgeschlagen
Farbe: graues Farbspiel
Gewicht: ca. 75 kg/m² bei 3 cm Stärke

Formate Bodenplatten in cm:
 Stärke: auf 3 cm kalibriert
 Römischer Verband: Mischbelag-Sets



RED SANDSTONE



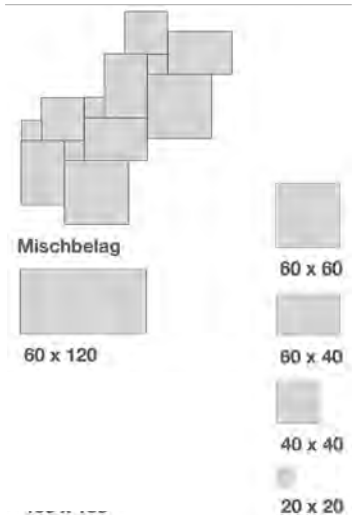
Red Sandstone ist ein sehr fein strukturierter Quarzsandstein, gefühlvoll handwerklich verarbeitet. Er vermittelt braun- bis rötlich-warme Farbtöne. Das weiche Rot des Steins harmonisiert mit dem Grün der Pflanzen.



RED SANDSTONE

Hart-Quarzsandstein, frostbeständig
Oberfläche: bruchrau
Kanten: handgeschlagen
Farbe: rötlich-braun bis rötlich-gelb
Gewicht: ca. 75 kg/m² bei 3 cm
 Stärke

Formate Bodenplatten in cm:
 Stärke: auf 3 cm kalibriert
 Römischer Verband: Mischbelag-Sets



SAHARA FLAMED


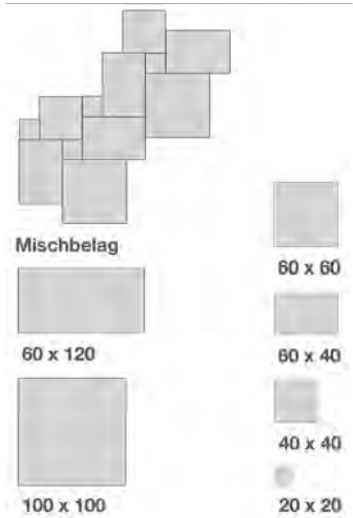
Quarzsandstein mit hoher Dichte. Durch seine Abriebfestigkeit, Ebenmäßigkeit und Griffigkeit eignet sich der Sahara Flamed bestens für den heimischen Garten. Die Haptik des Steins erzeugt bei Berührung ein angenehmes Gefühl der Wärme. Seine sanften Farben bringen mediterranes Flair in jeden Garten.



SAHARA FLAMED


Hart-Quarzsandstein, frostbeständig
Oberfläche: geflammt
Kanten: handgeschlagen
Farbe: gelblich-mint bis bräunlich
Gewicht: ca. 75 kg/m² bei 3 cm Stärke

Formate Bodenplatten in cm:
 Stärke: auf 3 cm kalibriert
 Römischer Verband: Mischbelag-Sets



GREY FLAMED

Elegant, klassisch und exakt, Quarzsandstein wie der Grey Flamed eignet sich mit seiner geflammten Oberfläche besonders für moderne und schlichte Architektur.



GREY FLAMED

Hart-Quarzsandstein, frostbeständig

Oberfläche: geflammt

Kanten: handgeschlagen


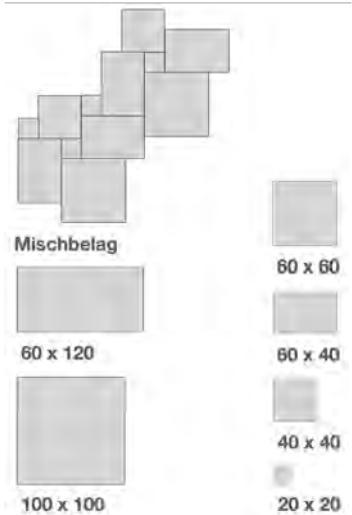
Farbe: graues Farbspiel

Gewicht: ca. 75 kg/m² bei 3 cm Stärke

Formate Bodenplatten in cm:

Stärke: auf 3 cm kalibriert

Römischer Verband: Mischbelag-Sets



BEIGE TRAVERTIN

Ob modern, rustikal oder antik, der Beige Travertin ist vielseitig einsetzbar. Durch sein variables Farbenspiel verleiht er jedem Bauwerk die passende Optik.




BEIGE TRAVERTIN

Travertin, frostbeständig
Oberfläche: getrommelt
Kanten: getrommelt
Farbe: warme Beigetöne
Gewicht: ca. 75 kg/m² bei 3 cm
Stärke

Formate Bodenplatten in cm:
 Stärke: 3 cm
 Römischer Verband: Mischbelag-Sets



Mischbelag



ROMA TRAVERTIN


Der Roma Travertin schafft klare Linien. Seine Farbgebung hat eine zeitlos elegante Wirkung. Besonders Architektur mit schlichter Bauform profitiert von seiner ansprechenden Optik aufgrund seines interessanten Farbspiels und der einzigartigen Struktur.



ROMA TRAVERTIN

Travertin, frostbeständig
Oberfläche: getrommelt
Kanten: getrommelt
Farbe: beige-grau
Gewicht: ca. 75 kg/m² bei 3 cm Stärke

Formate Bodenplatten in cm:
 Stärke: auf 3 cm kalibriert
 Römischer Verband: Mischbelag-Sets



Mischbelag

-  60 x 40
-  40 x 40
-  40 x 20
-  20 x 20



SILVER TRAVERTIN

Silver Travertin fasziniert mit einem edlen Farbspiel aus silbernen und grauen Nuancen. Seine markante, natürliche Struktur verleiht jeder Fläche Tiefe und Charakter. Ein Naturstein für zeitlose Architektur, der Eleganz und Beständigkeit vereint.




SILVER TRAVERTIN

Travertin, frostbeständig
Oberfläche: getrommelt
Kanten: getrommelt
Farbe: grau, mit beige
Gewicht: ca. 75 kg/m² bei 3 cm Stärke

Formate Bodenplatten in cm:
 Stärke: auf 3 cm kalibriert
 Römischer Verband: Mischbelag



Mischbelag



GRANIT ANTIK CLASSIC

Granit Antik Classic zeichnet sich durch handgeschlagene Kanten und geflammte Oberflächen aus. Mit seinem warmen Farbenspiel eignet er sich für die Gestaltung freundlicher Gartenräume und Auffahrten. Boden- und Pflasterplatten mit verschiedenen Formaten und Oberflächen ermöglichen zudem variable Fugenbeispiele und Verlegemuster.

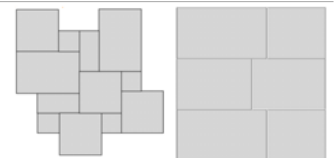


GRANIT ANTIK CLASSIC

Granit, frostbeständig
Oberfläche: geflammt
Kanten: handgeschlagen
Farbe: grau-gelb-braun
Gewicht: ca. 78 kg/m² bei 3 cm Stärke

Formate Bodenplatten in cm
 Stärke: 3 cm

Formate Bahnenware in cm
 Breite: 30 und 50cm, Stärke: 4cm



Mischbelag & röm. Groß-Verband

Bahnenware



100 x 100



60 x 40




40 x 40



40 x 20




20 x 20



GRANIT ANTIK LIGHT

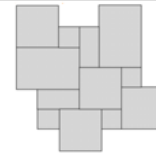
Unser Granit Antik Light überzeugt durch seine sanfte Farbgebung und eine schlichte Eleganz. Die handgeschlagenen Kanten, die geflammte Oberfläche und die helle Farbgebung, machen diesen Naturstein zur zeitlosen Schönheit für jeden Garten.



GRANIT ANTIK LIGHT



Granit, frostbeständig
Oberfläche: geflammt
Kanten: handgeschlagen
Farbe: grau
Gewicht: ca. 78 kg/m² bei 3 cm Stärke

FORMATE BODENPLATTEN in cm
 Stärke: 3 cm



Mischbelag &
 röm. Groß-
 Verband

-  60 x 40
-  40 x 40
-  40 x 20
-  20 x 20



GRANIT ANTIK SUNNY


Granit Antik Sunny überzeugt mit seiner warmen, natürlichen Farbgebung und einer ausdrucksstarken Antikoberfläche. Die harmonischen Beige- und Sandtöne schaffen eine freundliche Atmosphäre und verleihen Terrassen, Wegen und Sitzplätzen eine zeitlose Eleganz.



GRANIT SUNNY ANTIK

Granit, frostbeständig
Oberfläche: gestockt
Kanten: handgeschlagen
Farbe: gelblich
Gewicht: ca. 78 kg/m² bei 3 cm
 Stärke


Formate Bodenplatten in cm
 Stärke: 3 cm



Mischbelag



60 x 40



GRANIT DARK GREY

Die harmonische Kombination aus anthrazitfarbenen und grauen Nuancen verleiht Terrassen, Wegen und Sitzplätzen eine moderne, zeitlose Ausstrahlung.




GRANIT DARK GREY

Granit, frostbeständig
Oberfläche: geflammt
Kanten: gesägt
Farbe: anthrazit
Gewicht: ca. 81 kg/m² bei 3 cm
Stärke

Formate Bodenplatten in cm
Stärke: 3 cm



Mischbelag




60 x 60

60 x 40



BASALT TITAN GREY

Basalt Titan Grey begeistert mit seiner markanten, tiefgrauen Farbgebung und einer modernen, geradlinigen Ausstrahlung. Die feine, gleichmäßige Struktur des Basalts verleiht Terrassen, Wegen und Gartenanlagen eine elegante und hochwertige Optik.



BASALT TITAN GREY

Basalt, frostbeständig
Oberfläche: geflammt
Kanten: gesägt
Farbe: dunkelgrau
Gewicht: ca. 90 kg/m² bei 3 cm Stärke


Formate Bodenplatten in cm
 Stärke: 3 cm



Mischbelag



60 x 40



GRANIT SKYGREY

Granit Skygrey überzeugt mit seiner eleganten, hellgrauen Farbgebung und einer fein nuancierten Natursteinstruktur. Dank seiner hohen Widerstandsfähigkeit und natürlichen Schönheit ist Granit Skygrey die ideale Wahl für stilvolle Garten- und Landschaftsgestaltungen.




GRANIT SKYGREY

Granit, frostbeständig
Oberfläche: geflammt
Kanten: gesägt
Farbe: hellgrau
Gewicht: ca. 81 kg/m² bei 3 cm Stärke

Formate Bodenplatten in cm
 Stärke: 3 cm



Mischbelag



60 x 60



60 x 40



GNEIS MONTANA

Gneis Montana ist ein einzigartiger Naturstein, den ein faszinierendes Farbenspiel auszeichnet. In Kombination mit dem Grün der Pflanzen wirkt dieser als eleganter Blickfang in jedem Garten.




GNEIS MONTANA

Gneis frostbeständig
Oberfläche: geflammt
Kanten: handgeschlagen
Farbe: hell- & dunkelgrau
Gewicht: ca. 81 kg/m² bei 3 cm Stärke

Formate Bodenplatten in cm
 Stärke: 3 cm




Mischbelag



PORPHYR

Dieser optisch lebhaftestein ist ein Vulkangestein mit feinkörniger Grundstruktur und variierenden rötlich-braun bis grauen Farbnuancen. Durch diese Farbgebung lässt sich Porphyrgut mit verschiedensten Bepflanzungen kombinieren. Er ist absolut frosthart, rutschfest und sehr eben. Zudem ist er vielseitig einsetzbar.



PORPHYR

Vulkangestein, frosthart
Oberfläche: spaltrau
Kanten: handgeschlagen
Farbe: rot-grau-braun
Gewicht: ca. 75 kg/m² bei 3 cm Stärke

Formate Bahnenware 3-6 cm

Freie Längen x 25 cm
 Freie Längen x 30 cm

Formate Polygonal 3-6 cm

Kleinformat, Durchmesser ø 15-30cm
 Großformat, Durchmesser ø 40-80cm

Formate Pflastersteine

4/6 cm Mosaik
 8/10 cm Kleinsteine
 14/18 cm Großkopf

Formate Blockstufen

100 x 36 x 15 cm



INDOOR

Naturstein im Innenbereich verbindet zeitlose Eleganz mit einem unverwechselbaren Wohngefühl. Die warmen, harmonischen Farbtöne und die natürliche Struktur verleihen jedem Raum eine ruhige, edle Atmosphäre. So entsteht ein fließender Übergang zwischen moderner Architektur und authentischer Natürlichkeit – stilvoll, langlebig und ideal für Wohnräume, Küchen und Bäder.



BEIGE TRAVERTIN

Travertin
Farbe: warme Beigetöne

Formate Bodenplatten in cm

Stärke: 1,2 cm
 Römischer Verband: Mischbelag-Sets

Formate Wandverblender

(L x H x S)
 FL 15 - 40 x 7,5 x 2,2-2,5 cm
 FL 15 - 40 x 15 x 2,2-2,5 cm

Formate Waschbecken

Halbkugel ø 42cm, Höhe: 15cm
 Zylinder ø 42cm, Höhe: 15cm

Formate Duschbecken

100 x 100 x 7cm



RED SANDSTONE

Mauern aus rötlichem Sandstein verleihen Gärten einen modernen Stil mit einer ganz eigenen, zeitlosen Eleganz.



RED SANDSTONE

Hart-Quarzsandstein, frostbeständig
Oberfläche: bruchrau
Kanten: handgeschlagen
Farbe: rötlich

Formate Mauersteine

Stärke / Schichthöhe: ca. 10 cm
Länge: 20, 30, 40 cm
Breite: 20 cm

Stärke / Schichthöhe: ca. 15 cm
Länge: 20, 30, 40 cm
Breite: 20 cm



Stärke / Schichthöhe: ca. 20 cm
Länge: 20, 30, 40 cm
Breite: 20 cm

Formate Pfeilersteine

Stärke / Schichthöhe: ca. 15 cm
Länge: 40 cm
Breite: 40 cm

Formate Abdeckung Pyramide

Stärke / Schichthöhe: ca. 15 cm
Länge: 50 cm
Breite: 50 cm



SAHARA SANDSTONE

Mauern aus Sahara Sandstone gleichen Höhenunterschiede aus und schaffen dabei romantische, ungestörte Plätze. Darüber hinaus strahlen sie am Abend Sonnenwärme ab. Ein harmonisches Gestaltungselement im Garten.



SAHARA SANDSTONE

Hart-Quarzsandstein, frostbeständig
Oberfläche: bruchrau
Kanten: handgeschlagen
Farbe: gelblich-mint bis bräunlich

Formate Mauersteine

Stärke / Schichthöhe: ca. 10 cm
Länge: 20, 30, 40 cm
Breite: 20 cm

Stärke / Schichthöhe: ca. 15 cm
Länge: 20, 30, 40 cm
Breite: 20 cm

Stärke / Schichthöhe: ca. 20 cm
Länge: 20, 30, 40 cm
Breite: 20 cm

Formate Pfeilersteine

Stärke / Schichthöhe: ca. 15 cm
Länge: 40 cm
Breite: 40 cm

Formate Abdeckung Pyramide

Stärke / Schichthöhe: ca. 15 cm
Länge: 50 cm
Breite: 50 cm



GREY SANDSTONE

Mauern aus Sandstein verleihen Gärten einen modernen Stil mit einer ganz eigenen, zeitlosen Eleganz.



GREY SANDSTONE

Hart-Quarzsandstein, frostbeständig
Oberfläche: bruchrau
Kanten: handgeschlagen
Farbe: grau

Formate Mauersteine

Stärke / Schichthöhe: ca. 10 cm
Länge: 20, 30, 40 cm
Breite: 20 cm

Stärke / Schichthöhe: ca. 15 cm
Länge: 20, 30, 40 cm
Breite: 20 cm


Stärke / Schichthöhe: ca. 20 cm
Länge: 20, 30, 40 cm
Breite: 20 cm

Formate Pfeilersteine

Stärke / Schichthöhe: ca. 15 cm
Länge: 40 cm
Breite: 40 cm


Formate Abdeckung Pyramide

Stärke / Schichthöhe: ca. 15 cm
Länge: 50 cm
Breite: 50 cm



BEIGE TRAVERTIN

Wer moderne und warme Farbtöne im Garten bevorzugt, ist mit einer Mauer aus Beige Travertin als Gestaltungselement bestens beraten. Der Stein setzt einen eleganten Akzent zu den satten Grüntönen des Gartens.



BEIGE TRAVERTIN

Travertin, frostbeständig
Oberfläche: gespalten und getrommelt
Kanten: gesägt und getrommelt
Farbe: warme Beigetöne

Formate Mauersteine

Stärke / Schichthöhe: ca. 15 cm
Länge: 20, 30, 40 cm
Breite: 18 - 20 cm

Formate Pfeilersteine

Stärke / Schichthöhe: ca. 15 cm
Länge: 40 cm
Breite: 40 cm

Formate Abdeckung Pyramide

Stärke / Schichthöhe: ca. 15 cm
Länge: 50 cm
Breite: 50 cm



YELLOW SANDSTONE

Yellow Sandstone Mauern strukturieren Gartenflächen und geben dabei ein Gefühl der Wärme frei. Bei Regenwetter erstrahlen sie gelblich-leuchtend — ein Highlight, auch an kalten Tagen.



YELLOW SANDSTONE

Sandstein, frostbeständig
Oberfläche / Seitenansicht: spaltrau
Kanten: siehe unten
Farbe: gelblich

Formate Mauersteine, spaltrau (LxB/TXH)

40 x 20 x 20 cm
 60 - 120 x 40 x 40 cm
 80 x 40 x 40 cm, Sitzquader

Formate Mauersteine, 2-Seiten gesägt (LxB/TXH)

40 x 20 x 20 cm
 60 - 120 x 30 x 30 cm
 60 - 120 x 40 x 40 cm

Formate Mauersteine, 4-Seiten gesägt

Stärke / Schichthöhe: ca. 10 cm
Länge: 20, 30, 40 cm
Breite: 20 cm

Stärke / Schichthöhe: ca. 20 cm
Länge: 20, 30, 40 cm
Breite: 20 cm



GRANIT ANTIK CLASSIC

Mauern aus Granit Antik Classic schaffen ein beeindruckendes, rustikales Ambiente, das sowohl zeitlose Eleganz als auch natürliche Robustheit ausstrahlt. Die lebendigen Farben und einzigartigen Maserungen verleihen jedem Garten Charakter und Tiefe, während sie harmonisch mit der Umgebung interagieren.



GRANIT ANTIK CLASSIC

Granit, frostbeständig

Oberfläche: gespalten und getrommelt

Kanten: 4 - Seiten gesägt und getrommelt

Farbe: grau-gelb-braun-beige

Formate Mauersteine

Stärke / Schichthöhe: ca. 15 cm

Länge: 20, 30, 40 cm

Breite: 18 - 20 cm

Formate Pfeilersteine

Stärke / Schichthöhe: ca. 15 cm

Länge: 40 cm


Breite: 40 cm

Formate Abdeckung Pyramide

Stärke / Schichthöhe: ca. 15 cm

Länge: 50 cm

Breite: 50 cm



GRANIT ANTIK LIGHT

Die zeitlosen Farbtöne der Granit Antik Light Mauersteine strahlen sowohl rustikalen Charme als auch moderne Eleganz aus. Sie passen sich mühelos verschiedenen Gestaltungskonzepten an und verleihen jedem Garten ansprechendes, ausgewogenes Ambiente.



GRANIT ANTIK LIGHT

Granit, frostbeständig

Oberfläche: gespalten und getrommelt

Kanten: 4 - Seiten gesägt und getrommelt

Farbe: grau-beige

Formate Mauersteine

Stärke / Schichthöhe: ca. 15 cm

Länge: 20, 30, 40 cm

Breite: 18 - 20 cm

Formate Pfeilersteine

Stärke / Schichthöhe: ca. 15 cm

Länge: 40 cm


Breite: 40 cm

Formate Abdeckung Pyramide

Stärke / Schichthöhe: ca. 15 cm

Länge: 50 cm

Breite: 50 cm



TUFF ROMA

Lavatuff ist ein pyroklastisches Gestein, das mindestens 75 Prozent aus vulkanischer Asche besteht. Das Gestein reguliert den Feuchtigkeitshaushalt der Bepflanzung vortrefflich und ist gut kombinierbar mit Lava-Splitt. Er bringt italienisches Flair direkt in den heimischen Garten.



TUFF ROMA

Vulkanisches Tuffgestein

Oberfläche: gesägt

Kanten: gesägt


Farbe: bräunlich

Formate Mauersteine
(LxB/TXH)

37 x 20 x 11 cm

37 x 25 x 11 cm

37 x 25 x 16 cm



GRANIT GREY

Mauern aus Granit Grey haben sich in den deutschen Gärten seit langem bewährt. Durch seine hellgraue Farbgebung ist der Stein zeitlos und gut kombinierbar.



GRANIT GREY

Mittelkörniger Granit
Oberfläche / Seitenansicht: spaltrau
Kanten: siehe unten
Farbe: hellgrau

Formate Mauersteine, spaltrau (LxB/TXH)



40 x 20 x 20 cm
 60 - 120 x 30 x 30 cm
 60 - 120 x 40 x 40 cm
 60 - 120 x 40 x 40 cm, Klasse 1

Formate Mauersteine, 2-Seiten gesägt (LxB/TXH)

40 x 20 x 20 cm
 60 - 120 x 30 x 30 cm
 60 - 120 x 40 x 40 cm

Formate Mauersteine, 4-Seiten gesägt

40 x 20 x 20 cm
 60 - 120 x 30 x 30 cm
 60 - 120 x 40 x 40 cm



DONAU GRANULIT

Handleger aus Donau Granulit sind ideal für rustikale Wohlfühl-Ecken. Warme, erdig-braun bis gräuliche Farben fügen sich optimal in den Garten ein.



DONAU GRANULIT

Oberfläche: gespalten
Kanten: gespalten
Farbe: braun-grau

Formate Mauersteine
 (LxB/TXH)

kein Format, Handleger
 Breite ca. 20 cm



WEITLER GNEIS

Handleger aus Weitler Gneis wirken rustikal. Schon seit Jahrhunderten finden sie Verwendung in der Hang- und Stützmauergestaltung.



WEITLER GNEIS

Oberfläche: gespalten
Kanten: gespalten
Farbe: grau-braun

Formate Mauersteine
 (LxB/TXH)

kein Format, Handleger
 Breite ca. 20 cm



RED SANDSTONE

Pflastersteine aus rot-bräunlichem Hartsandstein verleihen Außenflächen eine warme, lebendige Ausstrahlung.




RED SANDSTONE

Hart-Quarzsandstein, frostbeständig
Oberfläche: spaltrau
Kanten: handgeschlagen
Farbe: rötlich-braun bis rötlich-gelb

Formate Pflastersteine

10 x 10 x 7 - 9 cm ca. 6,2 m²/to



SAHARA SANDSTONE

Pflastersteine aus Sahara Sandstone sind sehr belastbar. Deshalb eignen sie sich besonders für befahrbare Flächen.



SAHARA SANDSTONE

Hart-Quarzsandstein, frostbeständig
Oberfläche: spaltrau
Kanten: handgeschlagen
Farbe: gelblich-mint bis bräunlich

Formate Pflastersteine

6 x 6 x 4 - 6 cm ca. 10 m²/to
 8 x 8 x 6 - 8 cm ca. 7,2 m²/to
 10 x 10 x 7 - 9 cm ca. 6,2 m²/to
 15 x 15 x 7 - 9 cm ca. 5,5 m²/to
 20 x 10 x 7 - 9 cm ca. 6,0 m²/to
 20 x 20 x 7 - 9 cm ca. 5,5 m²/to

Formate Pflasterplatten

30 x 25 x 5 - 7 cm ca. 7,15 m²/to
 50 x 25 x 5 - 7 cm ca. 7,07 m²/to



GREY SANDSTONE

Wege und Auffahrten aus Grey Sandstone wirken lebendig und lassen sich durch ein alternierendes Fugenbeispiel zu interessanten Flächen gestalten.



SAHARA SANDSTONE


Hart-Quarzsandstein, frostbeständig
Oberfläche: spaltrau
Kanten: handgeschlagen
Farbe: graues Farbspiel

Formate Pflastersteine

6 x 6 x 4 - 6 cm ca. 10 m²/to
 8 x 8 x 6 - 8 cm ca. 7,2 m²/to
 10 x 10 x 7 - 9 cm ca. 6,2 m²/to
 15 x 15 x 7 - 9 cm ca. 5,5 m²/to
 20 x 10 x 7 - 9 cm ca. 6,0 m²/to
 20 x 20 x 7 - 9 cm ca. 5,5 m²/to

Formate Pflasterplatten

30 x 25 x 5 - 7 cm ca. 7,15 m²/to
 50 x 25 x 5 - 7 cm ca. 7,07 m²/to



BEIGE & SILVER TRAVERTIN

Pflastersteine aus Travertin stellen ein interessantes Gestaltungselement in Ihrem Garten bzw. Ihrer Einfahrt dar.



BEIGE TRAVERTIN


Travertin
Oberfläche: getrommelt
Kanten: getrommelt
Farbe: warme Beigetöne

SILVER TRAVERTIN

Travertin
Oberfläche: getrommelt
Kanten: getrommelt
Farbe: silber-grau, teilw. beige

Formate Pflastersteine

10 x 10 x 7,5 cm ca. 5,8 m²/to
 15 x 15 x 7,5 cm ca. 5,7 m²/to



GRANIT ANTIK CLASSIC & LIGHT

Einfahrten und Wege aus Granit Antik Pflasterplatten strahlen einen rustikalen Charme aus und harmonisieren perfekt mit dem Landhaus



GRANIT ANTIK CLASSIC

Granit, frostbeständig
Oberfläche: geflammt
Kanten: handgeschlagen & getrommelt
Farbe: grau-gelb-braun

GRANIT ANTIK LIGHT



Granit, frostbeständig
Oberfläche: geflammt
Kanten: handgeschlagen & getrommelt
Farbe: grau-beige

Formate Pflastersteine

10 x 10 x 8 cm, ca. 7,7 m²/to
 15 x 15 x 8 cm, ca. 7,2 m²/to

Formate Pflasterplatten

30 x 25 x 5 cm, ca. 8,25 m²/to
 50 x 25 x 5 cm, ca. 8,15 m²/to



GRANIT MARDIN & GREY GREY

Pflastersteine aus Granit punkten durch ihre kleinen, feinkörnigen Strukturen. Eine harmonische Optik für jede Auffahrt.



GRANIT MARDIN


Mittelkörniger Granit
Oberfläche: spaltrau
Kanten: handgeschlagen
Farbe: grau

GRANIT GREY

Fein- bis mittelkörniger Granit
Oberfläche: spaltrau
Kanten: handgeschlagen
Farbe: hellgrau


Formate Pflastersteine

Format 4 / 6 cm
 Format 8 / 11 cm
 Format 15 / 17 cm



SAHARA SANDSTONE & SAHARA FLAMED

Die Formteile aus Sahara Sandstone (S) und Sahara Flamed (F) eignen sich ideal für zahlreiche Anwendungsmöglichkeiten in Ihrem heimischen Garten.



SAHARA SANDSTONE & SAHARA FLAMED

Hart-Quarzsandstein, frostbeständig
OF: bruchrau (S) / geflammt (F)
Kanten: gesägt oder handgeschlagen
Farbe: gelblich-mint bis bräunlich

Formate Blockstufen (S & F)

100, 125, 150 x 35 x 15 cm

Formate Randsteine (nur S)

100 x 25 x 6-8 cm

Formate Poolplatten & Ecken (S & F)

Längs: Rundstab 100 x 35 x 3 cm
 45 x 45 x 3 cm

Formate Setzstufen (S & F)

100 x 20 x 2 cm

Formate Kreise (nur S)

Ø 300 cm
 Ø 500 cm

Formate Palisaden (nur S)

250 x 12 x 12 cm
 250 x 20 x 10 cm

Formate Mauerscheiben (nur S)

250 x 45 x 5 - 7 cm



GREY SANDSTONE & GREY FLAMED

Die Formteile aus Grey Sandstone (S) und Grey Flamed (F) eignen sich ideal für zahlreiche Anwendungsmöglichkeiten in Ihrem heimischen Garten.



GREY SANDSTONE & GREY FLAMED

Hart-Quarzsandstein, frostbeständig
OF: bruchrau (S) / geflammt (F)
Kanten: gesägt oder handgeschlagen
Farbe: graues Farbspiel

Formate Blockstufen (S & F)

100, 125, 150 x 35 x 15 cm

Formate Randsteine (nur S)

100 x 25 x 6-8 cm

Formate Poolplatten & Ecken (S & F)

Längs: Rundstab 100 x 35 x 3 cm
 45 x 45 x 3 cm

Formate Setzstufen (S & F)

100 x 20 x 2 cm

Formate Kreise (nur S)


Ø 300 cm
 Ø 500 cm

Formate Palisaden (nur S)

250 x 12 x 12 cm
 250 x 20 x 10 cm


Formate Mauerscheiben (nur S)

150 oder 250 x 45 x 5 - 7 cm



BEIGE & SILVER TRAVERTIN

Die Formteile aus Beige Travertin (B) und Silver Travertin (S) eignen sich ideal für zahlreiche Anwendungsmöglichkeiten in Ihrem heimischen Garten.



BEIGE & SILVER TRAVERTIN

Travertin, frostbeständig
OF & Kanten: getrommelt
Farbe: beige (B)
Farbe: silber (S)

Formate Blockstufen (B & S)

100 x 35 x 15 cm

Formate Randsteine (B & S)

100 x 20 x 5 cm (nur B)
 100 x 25 x 8 cm (B & S)

Formate Poolplatten & Ecken (B & S)

Längs: Rundstab 100 x 35 x 3 cm
 45 x 45 x 3 cm

Formate Setzstufen (B & S)

100 x 20 x 2 cm

Formate Mauerscheiben (nur B)

225 x 46 x 6 cm



GRANIT ANTIK CLASSIC & LIGHT

Blockstufen und Poolumrandungen aus Granit Antik sind nicht nur funktionale Elemente, sondern sie setzen auch stilvolle Akzente in jedem Garten. Ihre robuste Beschaffenheit und zeitlose Schönheit ermöglichen eine harmonische Gestaltung.



GRANIT ANTIK CLASSIC & LIGHT

Granit, frostbeständig
Oberfläche: geflammt
Kanten: handgeschlagen
Farbe: Classic (C) oder Light (L)

Formate Blockstufen (C & L)

100 x 35 x 15 cm

Formate Randsteine (nur C)

100 x 25 x 8 cm, geflammt
 100 x 25 x 8 cm, gespalten
 100 x 25 x 8 cm, gestockt

Formate Poolplatten & Ecken (C & L)

Längs: Rundstab 100 x 35 x 3 cm
 45 x 45 x 3 cm

Formate Setzstufen (nur C)


100 x 20 x 2 cm

Formate Palisaden (nur C)

225 x 12 x 12 cm

Formate Mauerscheiben (nur C)

225 x 50 x 5 cm



LAVASPLITT

Unser Lavasplitt dient als idealer Ersatz für Rindenmulch und findet außerdem Anwendung in Teichbereichen. Er schafft ein ideales, ausgeglichenes Bodenklima für Pflanzen, indem er deren Feuchtigkeitshaushalt optimal unterstützt. Optisch ansprechend verhindert er Unkrautbewuchs und schützt den Boden zuverlässig vor zu schneller Austrocknung.



LAVASPLITT

Oberfläche: gebrochen

Kanten: gebrochen


Farbe: rot-braun oder anthrazit-schwarz

Formate Lavasplitt

0 - 4 mm

8 - 16 mm

16 - 32 mm



VULKANISCHE BOMBE

Lavabomben sind wahre geologische Leckerbissen. Sie wurden vor etwa 11.000 Jahren infolge eines Vulkanausbruchs durch die Gegend geschleudert. Ihre Form ist meist ei- oder spindelförmig, da sie sich während des Fluges und der Abkühlung in der Luft um ihre eigene Achse drehten.



VULKANISCHE BOMBE

Eine vulkanische Bombe ist ein bei einem Vulkanausbruch ballistisch herausgeschleudertes Pyroklast mit einem Durchmesser von mehr als 64 Millimeter. Er hat eine gerundete Form. Die Oberfläche lässt darauf schließen, dass der Pyroklast während der Entstehung und des Fluges geschmolzen war.

Formate Lavabombe

Nach Absprache



SCHWIMMTEICH

Ein Schwimmteich von KINDL Aqua Living ist mehr als ein Ort zum Baden – er ist ein lebendiger Teil Ihrer Gartenlandschaft. Kristallklares Wasser in Trinkwasser-Qualität, ganz ohne Chemie und besonders geeignet für Allergiker, schafft ein Badeerlebnis, das sich vollkommen natürlich anfühlt.



SCHWIMMTEICH

Die Kombination aus natürlicher Selbstreinigung und dem eigens entwickelten KINDL Aquapur- Filtersystem ermöglicht außergewöhnliche Wasserqualität bei minimalem Pflegebedarf. So entstehen stilvolle Wasserlandschaften, die Natur, Handwerkskunst und zeitloses Design in perfekter Balance vereinen.



NATURPOOL

Der Naturpool von KINDL Aqua Living verbindet die Ästhetik eines klassischen Pools mit der Reinheit eines natürlichen Gewässers. Dank externer Filtertechnik und des innovativen KINDL Aquapur-Systems genießen Sie chemiefreies Wasser in höchster Qualität – klar, weich und angenehm auf der Haut.



NATURPOOL

Die technische Trennung der Wasseraufbereitung eröffnet maximale gestalterische Freiheit für puristische, architektonische Formen. So entstehen exklusive Badeoasen, die moderne Eleganz, präzise Technik und natürliche Frische in einer neuen Dimension vereinen.



POOL

Neben unseren Naturpools realisieren wir auch klassische Pools mit Chlor- oder Salzwasseraufbereitung. Modernste Filter- und Anlagentechnik sorgt für kristallklares Wasser, höchsten Komfort und eine ästhetische Gestaltung, die sich harmonisch in Ihren Garten einfügt.



POOL

Von der Bodenplatte bis zum vollendeten Garten – alles entsteht bei uns aus eigener Hand und mit eigenen Maschinen. So entsteht ein Poolerlebnis, das Design, Funktion und Qualität auf edle Weise vereint.



FOLIEN & ZUBEHÖR

Unsere eigenen, zertifizierten Folienschweißer garantieren präzise Verarbeitung. Wir verwenden ausschließlich hochwertige, gewebeverstärkte Poolfolien, erhältlich in zahlreichen Farben, Strukturen und sogar in edler Steinoptik – wie etwa Travertin.

So entsteht ein Pool, der nicht nur technisch überzeugt, sondern auch ästhetisch perfekt zu Ihrem Garten passt.



FOLIEN UND ZUBEHÖR

Auf Wunsch statten wir Ihren Pool mit Wärmepumpen, Massagedüsen, Gegenströmanlagen, Schwallduschen oder stimmungsvoller Beleuchtung aus.



PFLASTERFUGENMÖRTEL

Unser Fugenmörtel überzeugt durch einfache Verarbeitung und schafft eine langlebige, wasserdurchlässige Fuge.



2K PFLASTERFUGENMÖRTEL

leichte bis mittlere Verkehrsbelastung
Fugenbreite ab 3 mm
Fugentiefe ab 3 mm
stark wasserdurchlässig
wasseremulgierbar
selbstverdichtend
ab + 5 °C Untergrundtemperatur zu verarbeiten

Gebinde


25 kg Eimer



natur



sand




steingrau



basalt



Sich ein klein wenig
Toskana-Feeling nach
Hause zu holen, ist
einfacher, als man
denken würde. Sehr viele
typisch mediterrane
Pflanzen kommen auch
mit unserem Klima sehr
gut zurecht, bzw. können
mit wenig Aufwand
gut durch den Winter
begleitet werden. Selbst
Zitrusfrüchte gedeihen
auf sonnigen Terrassen
mitten in Niederbayern
prächtig, Oliven,
Magnolien und Palmen
sowieso.



UNSERE PRODUKT- UND SERVICEPALETTE

- Natursteinhandel
Import, Lagerhaltung & Vertrieb
- Gartenbaustoffe
- Gartenpflanzen
- Gartenelemente & Findlinge
- Licht im Garten
- Wasser im Garten
- Gartenerde, Dünger, Splitt
- Werkzeug, Baumaschinen, Ablaufrinnen

UNSERE NATURSTEINE

- Hartsandstein
- Travertin & Marmor
- Granit, Gneis & Granulit
- Porphyr & Basalt
- Lava & Tuffstein
- Kalkstein
- Schiefergraphit

WARUM NATURSTEINE ?

- Langlebigkeit
- Einzigartigkeit
- Regenerationsfähigkeit
- Zeugnis der Naturverbundenheit
- Werterhöhung der Immobilie
- Schafft eine natürliche Wohlfühlatmosphäre

WAS MACHT UNS AUS ?

- Höchste Naturstein-Qualität: 3cm kalibriert, nach DIN, CE-zertifiziert & frostbeständig
- Kompetente Beratung & technische Unterstützung
- Schnelle Lieferung bzw. Abholung ab Lager

Ihr Ansprechpartner:



KINDL
OHG

Kindl OHG
Wolfsberg 12
84307 Eggenfelden
DEUTSCHLAND
Tel.: 08721 / 9199050

info@kindlohg.de
www.kindlohg.de